



Artikel-Nummer	8-4111*	8-4112	8-4113	8-4114
Betriebssystem: Windows XP, Vista, 7	●	●	●	●
Hotline-Unterstützung gratis**	FAQ-Liste	●	●	●
Update-Service (Kein Abo-System)		●	●	●
Dialogsprache	D	D	D	D
Installation: @ = Download  = CD-ROM	@			
Kompatibel zu PRODI und NutriGourmet			●	●
Netzwerkfähig		●	●	●
Ausbildungsermäßigung (gegen Nachweis)		●		
Klassen- und Schullizenzen erhältlich		●	auf Anfrage	
Eingabe von Lebensmitteln (LM), Menüplänen (MPL), Ernährungsprotokollen (EP) und Rezepten				
Synonyme für LM-Bezeichnungen möglich		●	●	●
Schnelle Eingabe über Protokoll-Assistenten		●	●	●
Vorlage des Ernährungsprotokolls als pdf		●	●	●
Eigene Lebensmittel (LM) eingeben		●	●	●
Zuordnen von Abbildungen (z. B. für Rezepte)		●	●	●
Eigene Rezepte als LM zusammenfassen		●	●	●
Rezept-Im- und Export von/zu PRODI u. NutriGourmet		●	●	●
Vergabe und Pflege von Rezeptkategorien		●	●	●
Auswertungs- und Beratungsfunktionen (als Text, Tabelle oder Grafik)				
Debinet-Infothek mit Fragen und Antworten zu über 200 wichtigen Verbraucherthemen				
Tages-/Mehrtagesprotokoll bzw. Menüplan		●	●	●
... ausgefüllte Protokolle ausdrucken		●	●	●
Einzelanalyse: Einzel- und Gruppen-Suchfunktion	●	●	●	●
Menüpläne u. Rezepte auch mit Bildverwaltung		●	●	●
PAL- (körperliche Aktivität) und BMI-Rechner		●	●	●
Soll-Ist-Vergleich grafisch oder tabellarisch	●	●	●	●
Referenzwerte nach D-A-CH oder individuell	nur D-A-CH	●	●	●
Berücksichtigung der PAL-Werte		●	●	●
Beratungstexte zu vielen Indikationen als pdf	●	●	●	●
Inhaltsstoff-Hitlisten: Gruppen kombinierbar	●	●	●	●
... Anzahl der Ergebnisse einschränkbar	●	●	●	●
Datenbank mit Feld für Preisangaben		●	●	●
Erstschritt-Beratung		●	●	●
Auswertung des Essverhaltens (Essverhaltens-Check)		●	●	●
Klientenbezogene Daten				
Individuelle Zufuhrempfehlungen		●	●	●
BMI-Berechnung automatisch		●	●	●
Klientenverwaltung mit Zuordnung v. Fremddateien (z.B. Briefen)		●	●	●
Datenquellen *** (anwählbar, wenn mehrere Quellen installiert sind)				
Prof. Heseker: NVS-Auswahl, 1200 LM; Inhaltsstoffe:		40	40	40
BLS 3.01 ... Selektion mit 1600 LM; Inhaltsstoffe:	„Big 8“		32	32
BLS 3.01 ... komplett ca. 14 000 LM; Datenfelder:				160
Anzahl + Reihenfolge der Inhaltsstoffe wählbar			●	●
Datenbank-Selektion für Österreich bzw. Schweiz			optional	optional
Produktdaten *** der Lebensmittelindustrie (s. S. 6)		Modul 1	komplett	komplett
Menüplansammlungen (s. S. 6) im Lieferumfang			1-3	alle

● Neu bzw. aktualisiert in Version 4

● Funktion vorhanden/ gehört zum Lieferumfang

* Bezug nur im Rahmen von Software-Bundles und Aktionen!

Upgrade auf die Module Basis, Standard oder Plus erhältlich.

** Hotline für technische und fachliche Fragen für registrierte Anwender an Werktagen von 9.00 – 16.00 Uhr. Ein Anspruch auf Support zu einer bestimmten Zeit besteht nicht.

*** Umfang der Lebensmittelauswahl und Inhaltsstoffangaben kann je nach Aktualisierungsstand variieren.

Irrtum und technische Änderungen vorbehalten.

Die NutriGuide-Grundmodule sind aufwärtskompatibel. Beim Aufrüsten auf ein leistungsstärkeres Modul wird nur die jeweils aktuelle Preisdifferenz berechnet.

Durch den modularen Aufbau passt sich NutriGuide Ihren Anforderungen an. Verlagern sich z. B. die Einsatzschwerpunkte, so ergänzen Sie einfach ein Zusatzmodul oder erweitern die Datenbank. Wir beraten Sie gern!

Ihre Kompetenz als Ernährungsfachkraft kann kein PC-Programm ersetzen – aber die ausgereiften Funktionen von **NutriGuide® 4** unterstützen Sie bei der täglichen Arbeit.

Bieten Sie Ihren Klienten mehr Information, sparen dabei Zeit und dokumentieren Ihre Dienstleistung professionell – und das zu einem erstaunlich günstigen Preis!

Ob Erstschrift-Beratung und Essverhaltens-Check, Verzehrsprotokoll mit Vorlagen für das Freiburger Ernährungsprotokoll oder detaillierte Protokollierung und Soll-Ist-Auswertung anhand individualisierbarer Zufuhrempfehlungen: **NutriGuide® 4** bietet Ihnen einen großen Funktionsumfang.



Einfache Bedienung ohne lange Einarbeitungszeit

Die 8 Schaltflächen des Eingangsbildschirms erschließen Ihnen den vollen Funktionsumfang.

Über die rechte Maustaste erreichen Sie die jeweils verfügbaren alternativen Funktionen (z. B. Drucken/ Berechnen, Exportieren/Importieren).

Hier schlagen Sie Informationen zu einzelnen Lebensmitteln bzw. Gruppen nach

Hier wählen Sie die Datenquellen oder pflegen eigene Daten ein (Lebensmittel, Inhaltsstoffe)



Über F1 aktivieren Sie die kontextsensitive Hilfe.

Und wenn Sie wirklich einmal nicht weiterkommen: unser telefonischer Support ist im Preis inbegriffen und hilft bei fachlichen und technischen Fragen.

Öffnet das Fenster zur Schnellerfassung z.B. eines Tagesverzehrsprotokolls. Lebensmittel, die in den Formularen noch nicht vorgesehen sind, können Sie ergänzen.

Hier legen Sie Rezepte, Menüpläne oder detaillierte Verzehrsprotokolle an. Sie können Rezepte auch importieren bzw. exportieren.

Individuelle Beratung auf solider Datenbasis

Erstellen und verwalten Sie individuelle Zufuhrempfehlungen.

Nutzen Sie den integrierten PAL- und BMI-Rechner sowie die hinterlegten D-A-CH-Referenzwerte für Soll-Ist-Vergleiche oder kombinieren Sie diese mit Ihren Zufuhrempfehlungen.

Zufuhrempfehlung "Marfeld, Meike (11.04.2011)"

Marfeld, Meike (Nr.: 1) BMI: 22,3
01.09.1970 Code: 20110411

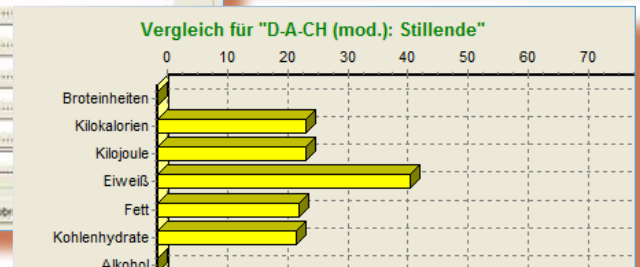
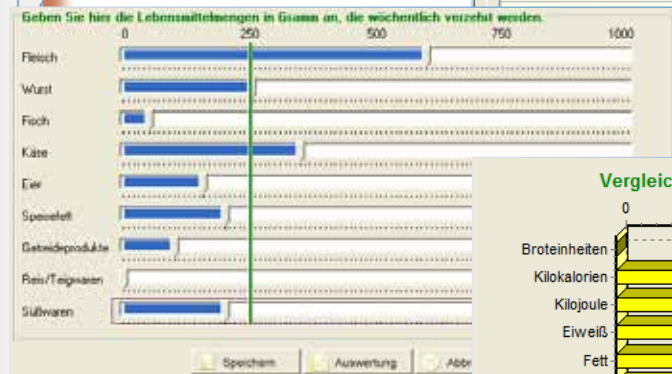
Größe 176 cm Körperliche Aktivität
Gewicht 69 kg 1,6 (PAL Stufe III)

Proteinheiten	26
Kilokalorien	2250,04
Kilojoule	9414,17
Eiweiß	84,00 g
Fett	75,00 g
Kohlenhydrate	309,00 g
	0,00 g
	30,00 g
	300,00 mg

Nährwertrelation:
Eiweiß: 15%
Fett: 30%
KH: 55%
Alkohol: 0%

Inhaltsstoffe

Broteinheiten	<input checked="" type="checkbox"/>
Kilokalorien	<input checked="" type="checkbox"/>
Kilojoule	<input checked="" type="checkbox"/>
Eiweiß	<input checked="" type="checkbox"/>
Fett	<input checked="" type="checkbox"/>
Kohlenhydrate	<input checked="" type="checkbox"/>
Alkohol	<input checked="" type="checkbox"/>
Ballaststoffe gesamt	<input checked="" type="checkbox"/>
Cholesterin	<input type="checkbox"/>
Harnsäure	<input type="checkbox"/>
mehrf. unges. Fettsäuren	<input checked="" type="checkbox"/>
einfach unges. Fettsäuren	<input checked="" type="checkbox"/>
Ges. Fettsäuren	<input checked="" type="checkbox"/>
Kochsalz	<input checked="" type="checkbox"/>
Natrium	<input type="checkbox"/>



NutriGuide® mit der Testversion kennenlernen:

Die NutriGuide®-Testversion ist eine **zeitlich befristete Vollversion** und entspricht dem Funktionsumfang* des Moduls Standard.

Zur Installation beachten Sie bitte die der CD beiliegende Installationsanleitung:
Den benötigten Freischaltcode („Schlüssel“) für die Testversion finden Sie in der Datei **readme.txt** auf der CD der Testversion oder Sie erhalten ihn – im Falle spezieller Teststellungen – per E-Mail von uns zugesandt.

Die Testversion lässt sich **ab der ersten Installation** bzw. dem ersten Programmstart für **30 Tage** aktivieren. Danach erscheint eine Meldung, die Sie zur Eingabe Ihres Lizenz-Schlüssels auffordert, den Sie bei Bestellung einer Vollversion erhalten.


Auch als Nutzer der Testversion steht Ihnen an Werktagen zwischen 9.00 und 16.00 Uhr unsere technisch/fachliche Hotline zur Verfügung: 07831 969-99-11 (es fallen die regulären Verbindungsentgelte Ihres Netzbetreibers an)

In der Testversion angelegte Daten bleiben bei der Freischaltung einer Lizenz erhalten: So können Sie Daten, die Sie mit der Testversion erstellt haben (z. B. Rezepte, Menüpläne, individuelle Zufuhrempfehlungen), sicher weiterverwenden.

HINWEIS: Die NutriGuide® 4 Module **Basis, Standard und Plus** sind für den beruflichen Einsatz von Ernährungsfachkräften konzipiert.

Für Privatanwender steht das kostengünstige Modul NutriGuide® 4 **Go** mit geringerem Funktionsumfang zur Verfügung (nur als kostenpflichtiger Download erhältlich). Bitte haben Sie Verständnis dafür, dass wir Anfragen zu Ernährungsthemen von Privatanwendern nicht bearbeiten können.

* Betrifft die Berechnungs- und Auswertungsfunktionen. Der Lieferumfang von Rezepten, Menüplansammlungen etc. ist reduziert und soll nur den Aufbau dieser Module verdeutlichen.



Testfrist abgelaufen? Auf einem anderen PC lässt sich die Testversion wieder installieren. Reichen Sie Ihre NutriGuide® 4 Test-CD doch an KollegInnen weiter, die sich für eine professionelle Ernährungssoftware interessieren – Danke!

Die NutriGuide® Module

Maßgeschneiderte Arbeitsmittel für Ihre Beratungspraxis!

Go ▶▶

Diese Version macht Appetit auf mehr ...
Nur als Download und im Rahmen von Software-Bundles erhältlich.
 Ideal zum Reinschnuppern in die PC-gestützte Nährwertberechnung und ideal für Privatanwender in Ergänzung zur Ernährungsberatung!

Basis

Der preisgünstige Einstieg in die professionelle Ernährungsberatung mit PC.

Optimal, wenn z. B. im Rahmen einer Existenzgründung das Budget knapp ist.

Standard

Hoher Funktionsumfang und günstiger Preis!

Optimal für die selbstständige Ernährungsberatung, aber auch für die Erstellung und Verwaltung von Menüplänen und Rezepten.

Plus

Für alle, die zusätzlich einen großen Umfang von Lebensmitteldaten und Angaben zu speziellen Inhaltsstoffen benötigen.

Für den Einsatz in Klinik und Beratungspraxis.

Menüpläne

Jeweils 28 komplette Tagespläne inkl. Zubereitungsanleitung; Texte und Pläne sind editierbar. Auf BLS-Basis, daher sind die Grundmodule Standard oder Plus erforderlich.

- Reduktionskost 1 000 kcal
- Reduktionskost 1 500 kcal, cholesterinarm
- Vollkost 2 100 kcal, cholesterinarm
- Vollkost vegetarisch
- energiefefinierte Tagespläne, 800 – 3 000 kcal
- Tagespläne für Diabetiker, 8 – 25 BE
- Tagespläne für Nierenkranke

NutriGuide bietet Ihnen die Anbindung an die umfangreiche Online-Rezeptsammlung

NutriGourmet

Rezepte

Derzeit 15 000 Produktdaten der Lebensmittelindustrie
 (aktueller Stand s. Preisliste):

- Allgemeiner Verzehr 1–3
- Reformprodukte + Naturkost
- Produkte für Diabetiker
- Glutenfreie, laktosefreie bzw. eiweißarme Produkte, Produkte für Nierenkranke
- Säuglings- u. Kleinkindernahrung
Enterale Ernährung
- Gemeinschaftsverpflegung

Produktdaten

Mit NutriGuide® 4 wird Ihr Schritt in die PC-gestützte Ernährungsberatung nicht zu einem technischen oder finanziellen Abenteuer.

Durch das Modulsystem können Sie den Funktionsumfang des Programms an Ihre Anforderungen anpassen. Durch die bewährte NutriBase®-Datenbasis bleibt Ihre Software aktuell, kompatibel und zukunftssicher.

Die einfache Menüführung verzichtet auf Schnick-Schnack – so führt NutriGuide® 4 schnell und ohne lange Einarbeitung zu Beratungsergebnissen bzw. Auswertungen!

Assistenten-Funktionen verschaffen Ihnen Zeit für das Wesentliche: Das Gespräch mit Ihren Klienten.

NutriGuide® kennenlernen

www.nutriguide-software.de

Einfache, intuitive
Programmbedienung

Modularer Aufbau – wählen
Sie Ihre Programmfunktionen

Laufend aktualisierte
Datenbanken

Sinnvoller Funktionsumfang
für viele Einsatzbereiche

Kein update-Zwang/Abosystem
für Aktualisierungen

Support im Preis inbegriffen

Kompetente
technisch-fachliche Hotline

Kompatibel zu MS-Office
(Word, Excel)

Kompatibel zu PRODI® und
NutriGourmet®

NutriGuide®

Ernährungs-Informationssystem

4

Modular aufgebautes PC-Programm
für individuelle Ernährungsberatung, professionelle
Nährwertberechnung und Ernährungsinformation

> 15 000 Produktdaten, neuer BLS 3.01

Datenbank-Selektionen auch für
Österreich und die Schweiz erhältlich!

